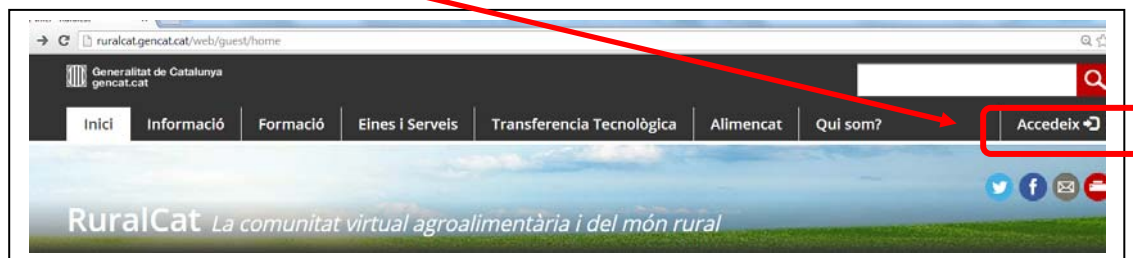




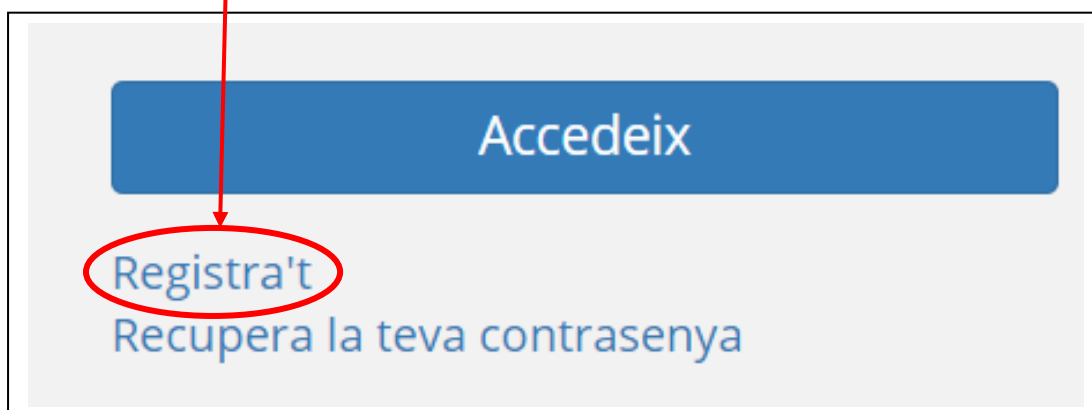
## INSCRIPCIÓ ALS CURSOS DE FORMACIÓ A DISTÀNCIA (FAD) A TRAVÉS DEL PORTAL RURALCAT (<http://ruralcat.gencat.cat/>)

Si no sou usuaris de Ruralcat, abans de res, cal registrar-s'hi:

1. Seleccioneu a **Accedeix**



2. I després a **Registra't** per a demanar el nom d'usuari i la contrasenya.



3. Empleneu el formulari **Autoregistre**

**Autoregistre**

Els camps marcats amb \* són obligatoris

Nom \*:

Primer cognom \*:

Segon cognom \*:

Sexe \*:

Tipus de Document \*:

Document \*:



4. Una vegada emplenats tots els camps, cliqueu a **enviar**

Accepto les condicions legals

enviar

5. Immediatament, rebràs un correu electrònic de **gestio@ruralcat**  
→ cal clicar damunt de l'Enllaç que t'envien per activar la petició.

6. De seguida, reps un segon correu electrònic de **gestio@ruralcat**  
que t'informa del **nom d'usuari** i valida la contrasenya.

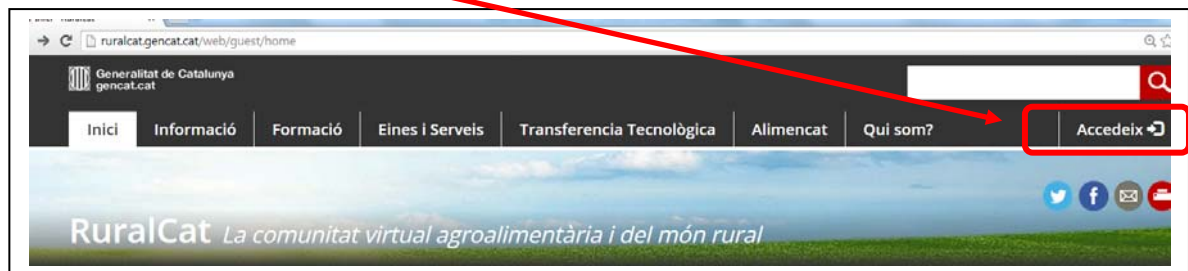
“Et recordem que has d'accedir a la intranet amb el nom d'usuari”

7. Quan ho tingueu, podreu accedir al vostre entorn privat, revisar les dades personals i conèixer el funcionament de la pàgina.

## ARA JA PODEU COMENÇAR LA INSCRIPCIÓ A UN CURS DE FORMACIÓ A DISTÀNCIA!

Quan estigui obert el període d'inscripció:

1. Cliqueu a **Accedeix**→



2. Introduïu el nom d'usuari i la contrasenya

RuralCat

Usuari

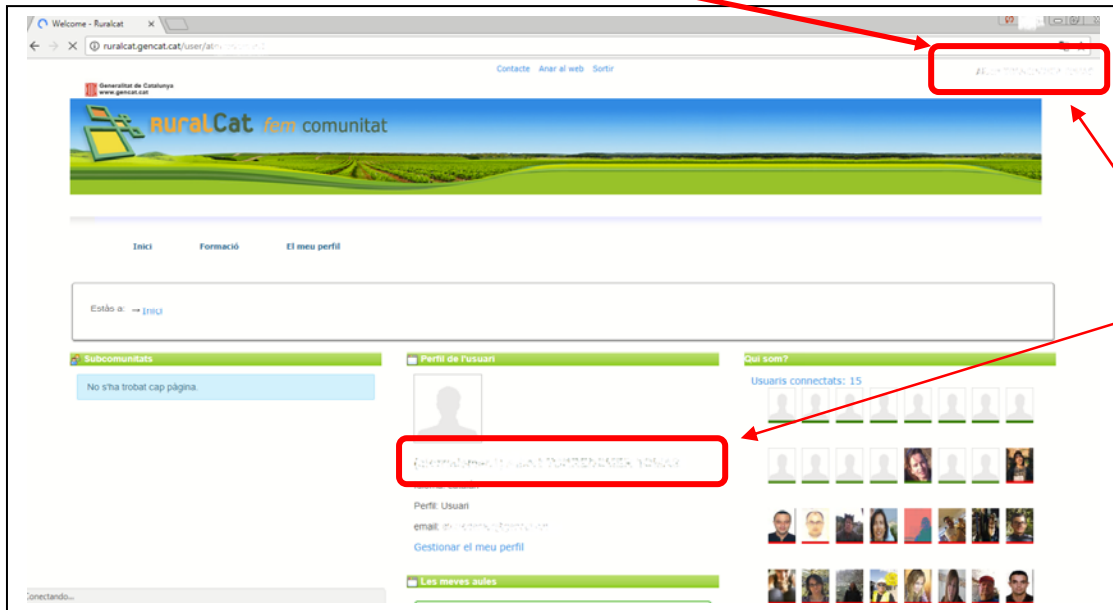
Contrasenya

Accedeix

3. Cliqueu a **Accedeix**

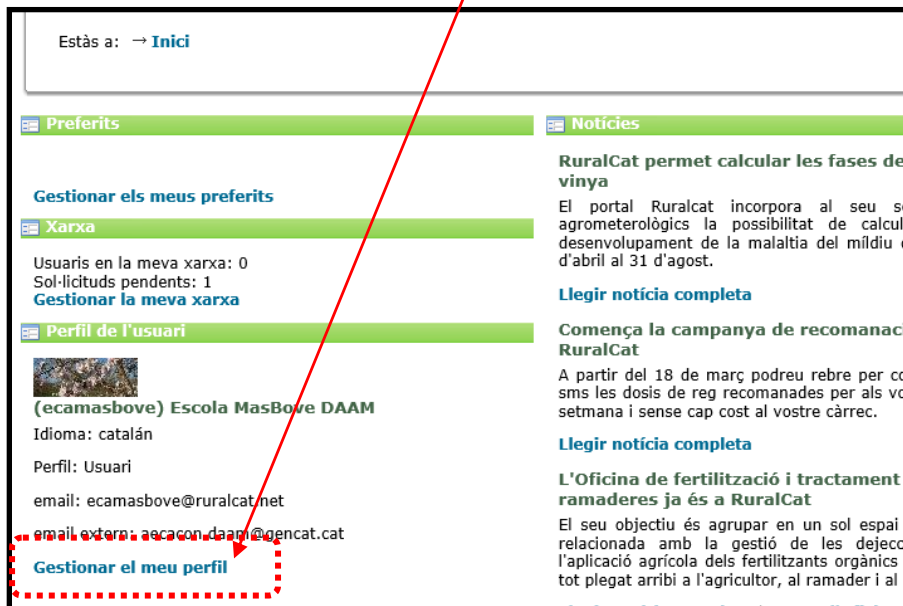


#### 4. Ara, ja heu accedit a l'àrea privada



Abans de continuar amb el procés d'inscripció, és important que reviseu les vostres dades personals:

- Cliqueu a: **Gestionar el meu perfil**, i una vegada hàgiu entrat,





- Cliqueu a: **Canvi de dades personals**

Estàs a: → [Inici](#) → [Les meves dades](#)

### La meva configuració

Modifica la teva contrasenya i dades personals, i selecciona l'idioma en el que desitges navegar per RuralCat

---

**Canvi contrasenya**  
Aquí pots canviar la teva contrasenya d'accés a l'entorn.

---


**Canvi de dades personals**  
Aquí pots canviar les teves dades personals, com ara nom i cognoms, comunitat autònoma, etc.

Cal revisar que tots els camps: nom, cognoms, adreça postal, telèfon i altres estiguin **correctament emplenats i guardar els canvis realitzats.**

Estàs a: → [Inici](#) → [Les meves dades](#)

### Edició d' Usuaris

Escola MasBove DAAM



Login : ecamasbove  
Nom d'usuari : Escola MasBove DAAM

Els camps marcats amb \* són obligatoris

Login : ecamasbove  
\* Nom :   
\* Primer cognom :   
Segon cognom :



Una vegada comprovades les vostres dades personals, continueu amb la **Inscripció al curs**.

1. Cliqueu l'enllaç: **Formació**
2. Cliqueu: **Catàleg de cursos per Internet**



3. Seleccioneu el curs que voleu fer

Codi del curs	Acció formativa	Període d'inscripció	Període de realització	Durada	Inscripció
TA2	El taller	del 18/06/2013 al 27/06/2013	del 10/09/2013 al 31/10/2013	39	Tancat
BOT3	Botànica	del 18/06/2013 al 27/06/2013	del 10/09/2013 al 29/11/2013	63	Tancat
ASFE4	Aigua, sòl i fertilització. Ecosistemes	del 18/06/2013 al 27/06/2013	del 10/09/2013 al 29/11/2013	63	Tancat
MHTMS	Maneig i manteniment del tractor i màquines mobrius	del 18/06/2013 al 27/06/2013	del 10/09/2013 al 29/11/2013	60	Tancat

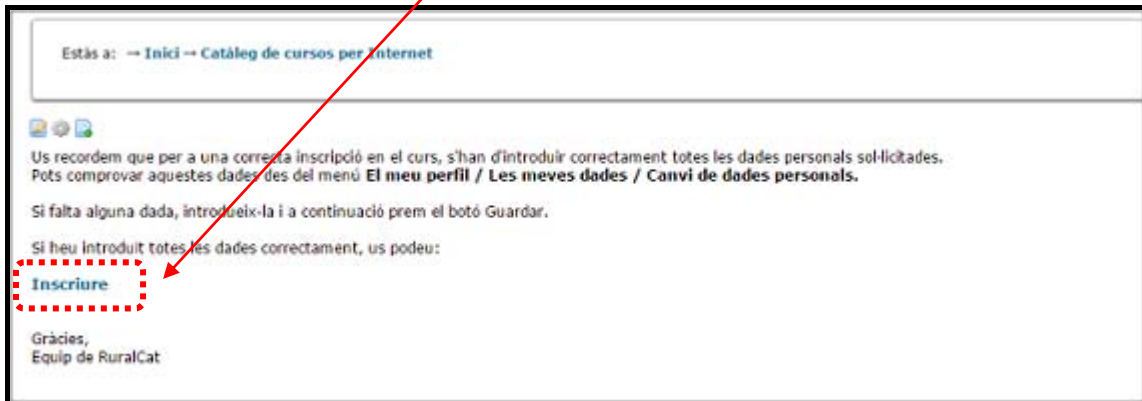
Quan estigui obert el període d'inscripció sortirà la paraula **Inscripte**. Si el curs està **tancat** o **exhaurit**, no ho podreu fer



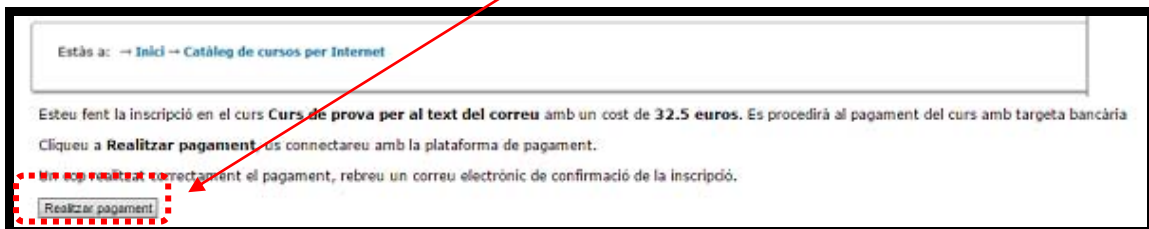
4. Una vegada seleccionat el curs, us apareixerà un missatge que us demanarà **la confirmació de les vostres dades**: “Us recordem que per a una correcta inscripció en el curs, s’han d’introduir correctament totes les dades personals sol·licitades.

Pots comprovar aquestes dades des del menú **El meu perfil/ Les meves dades/ canvi de dades personals.**”

Si tot és correcte, cliqueu a **Inscriure**.



5. Apareixerà un missatge conforme esteu realitzant la inscripció del curs i l’import. Si esteu d’acord, cliqueu a **Realitzar pagament**:



\*Si no realitzeu el pagament en aquest moment, la inscripció no serà vàlida i caldrà que us torneu a **Inscriure**



6. Introduïu les dades de la vostra targeta bancària, si tot és correcte cliqueu a **ACCEPTAR**



Si el pagament s'ha realitzat correctament, immediatament, rebreu un missatge al vostre correu habitual (yahoo, gmail, hotmail, etc.) de confirmació de la matrícula amb un arxiu adjunt amb les instruccions per emplenar la documentació del curs.

7. Des del vostre entorn privat de RuralCat podreu accedir als cursos, fer el seguiment i contactar per a qualsevol dubte amb el/la tutor/a que se us assigni.



⇒ Alguns cursos disposen de material imprès (manual tècnic). Aquest material, una vegada estiguen matriculats, se us enviarà per correu postal, sense cost afegit, a l'adreça indicada a la plataforma de Ruralcat (el material i la tramesa estan inclosos dins el preu del curs).