

INFORME núm. 16/09



INFORME TRIMESTRAL

Preus pagats per als principals productes a les explotacions.
Desembre, 2009

Preus pagats per als principals productes a les explotacions

Informe tercer trimestre 2009

Observatori de la llet

En aquest informe s'indiquen les evolucions d'alguns preus dels principals inputs de les explotacions de vaques de llet. Per a ampliar informació es poden adreçar a les web de llotges, i les web oficials de les diferents institucions. S'ha d'advertir que aquests preus són els que les explotacions han pagat, i que sovint no concorden amb els preus de mercat, ja que la gestió econòmica recull els costos dels factors, de manera que, en funció del moment de compra de qualsevol producte, hi pot haver una variació considerable entre una explotació i altra.

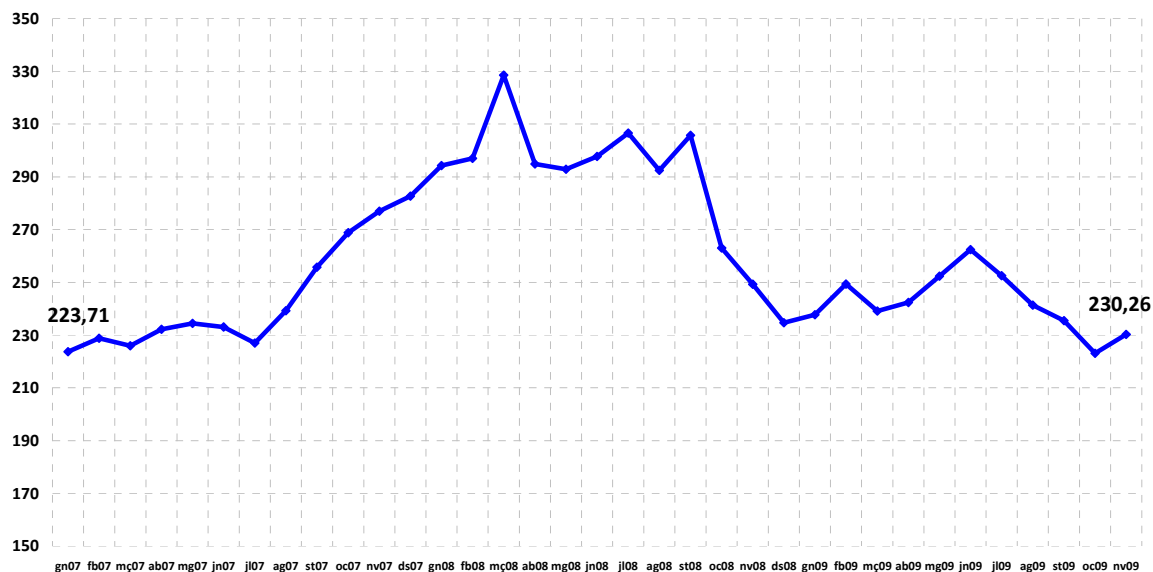
Índex

Preus pagats per als principals productes	3
<i>Pinso per a vaques</i>	3
<i>Blat de moro (gra)</i>	4
<i>Tortó de soja 44</i>	5
<i>Alfals deshidratat</i>	6
<i>Llet en pols</i>	7
<i>Bagàs de cerveseria</i>	7
<i>Serradures de fusta</i>	8

Preus pagats per als principals productes

Pinso per a vaques

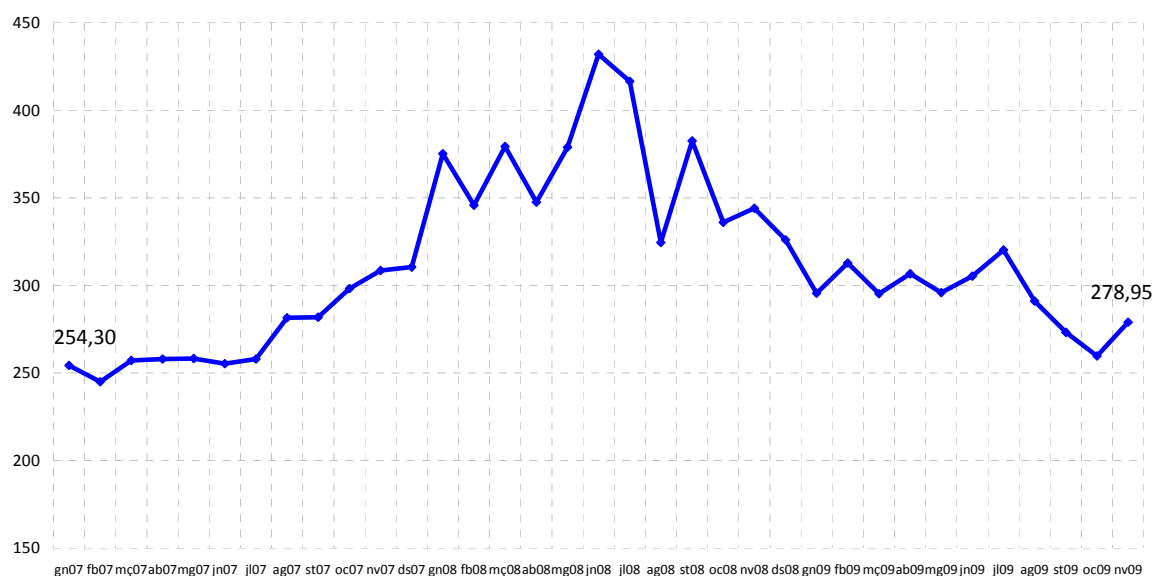
En el gràfic 1 es pot veure l'evolució del preu del pinso per a vaques, des de gener de 2007 fins a novembre de 2009.



Gràfic 1.- Evolució del preu del pinso vaques, €/t, des de gener 2007 fins a novembre 2009

La mitjana de 2007 fou de 244,05 €/t, i la del 2008 288,09 €/t. Pel que fa a 2009, el preu ha baixat, en terme mitjà, fins el moment, situant-se en 242,37 €/t. La mitjana de la sèrie és de 258,62 €/t, i ara el preu està per sota.

Pel que fa al pinso per a recria, el preu mitjà de 2007 va ser de 272,19 €/t i el de 2008 de 365,70 €/t, un increment molt important, del 34%. El preu mitjà de gener a novembre de 2009 ha estat de 294,06 €/t, valor per sota de la mitjana de la sèrie que és de 311,13 €/t (veure gràfic 2).

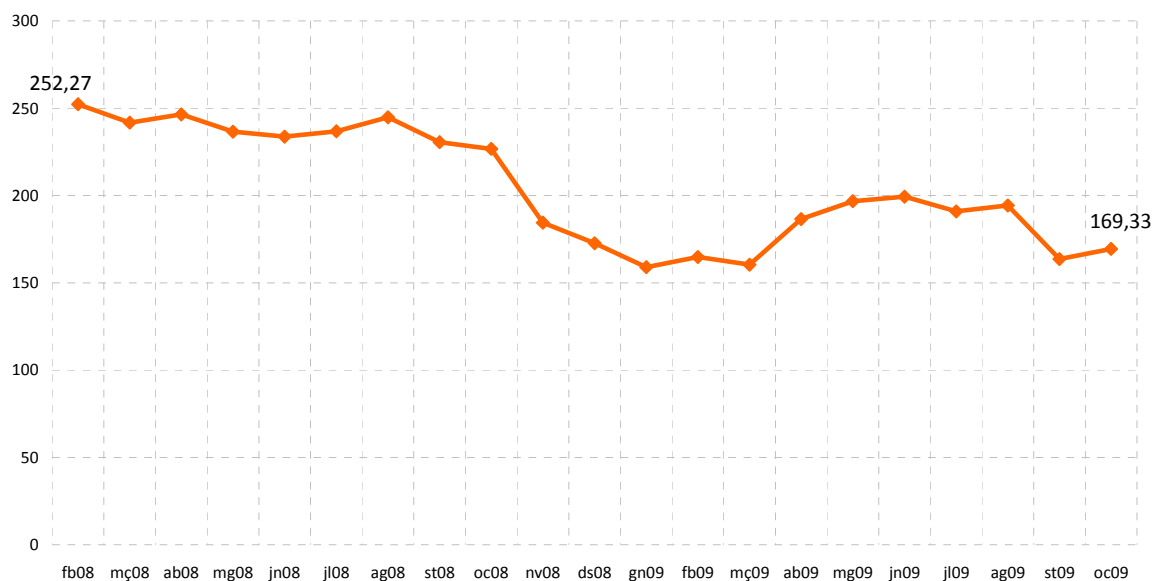


Gràfic 2.- Evolució del preu del pinso per a recria, €/t, des de gener 2007 fins a novembre 2009

En els dos gràfics següents (gràfic 3 i 4) s'inclouen les evolucions dels preus del blat de moro i del tortó de soja 44 durant l'any 2008 i els mesos de 2009 fins octubre. Aquests dos ingredients són usats en la composició dels pinsos equilibrats per a la producció de llet i recria.

Blat de moro (gra)

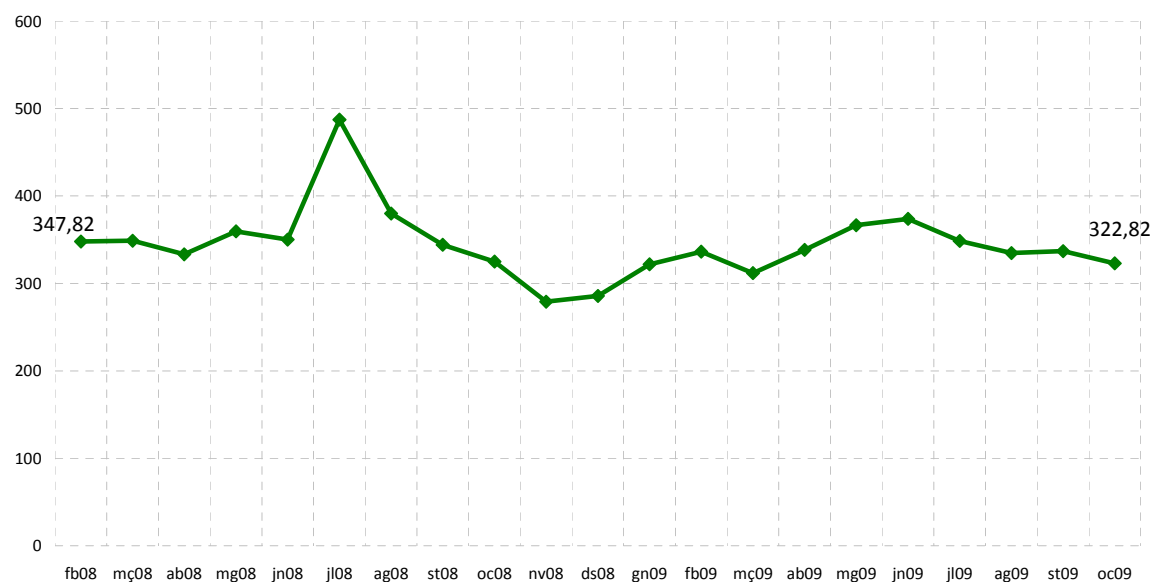
En el gràfic 3 es veu l'evolució mensual de 2008 i els mesos de 2009 estudiats. La mitjana de 2008 fou de 227,87 €/t i per als mesos considerats de 2009 fou de 178,47 €/t. El preu mitjà de la sèrie és de 204,35 €/t. Hi hagut, per tant, una baixada en aquests darrers mesos.



Gràfic 3.- Evolució del preu del blat de moro en €/t. Any 2008 i fins a octubre de 2009

Tortó de soja 44

En el gràfic 3 s'inclou l'evolució del preu del tortó de soja 44 durant 2008 i els mesos de 2009.

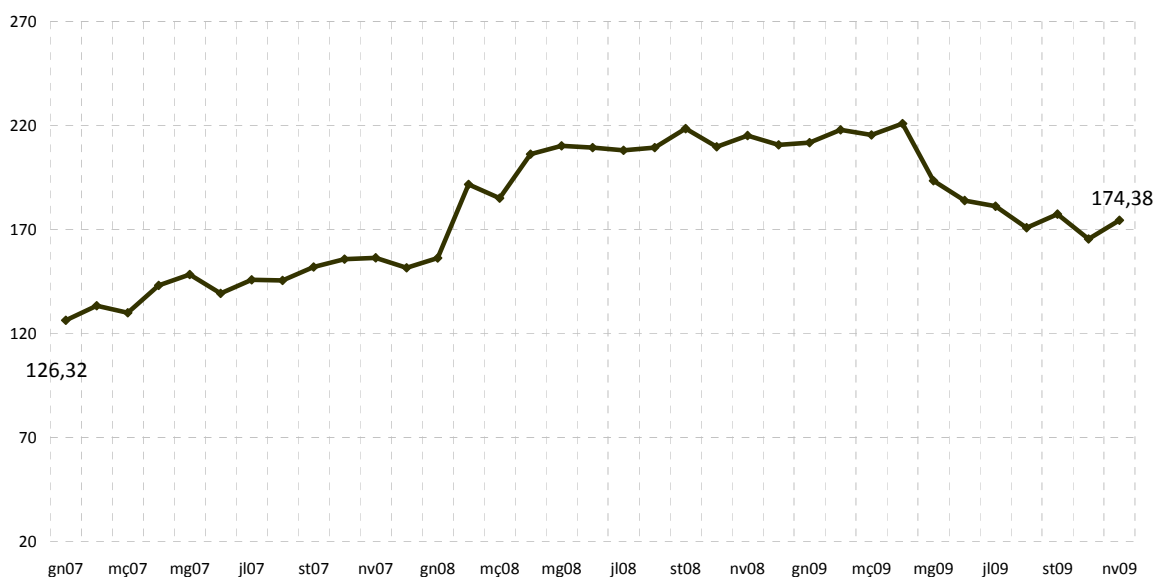


Gràfic 4.- Evolució del preu del tortó de soja 44 en €/t. Any 2008 i fins octubre de 2009

El tortó de soja 44, un dels ingredients més usals a les racions, va tenir un preu mitjà al 2008, ateses les pujades i baixades, de 349,13 €/t, un preu realment molt elevat, sobretot si es té en compte que l'aportació nutritiva no és exclusiva del producte, podent cercar altres fonts més econòmiques. La mitjana de gener a octubre de 2009 ha estat de 339,13 €/t, no gaire més baixa que la de 2008. La mitjana de la sèrie és de 244,37 €/t, un preu excessiu si ens atenem al contingut nutritiu per a les vaques de llet, sense oblidar que es tracta d'un subproducte.

Alfals deshidratat

El preu mitjà de l'alfals deshidratat en el 2007 fou de 143,89 €/t, i el del 2008 de 202,51 €/t. El preu mitjà en els mesos de 2009 ha estat de 192,04 €/t, una mica inferior a la mitjana de 2008. El preu mitjà de la sèrie és de 179,12 €/t. De fet, ara va baixant però encara està molt per sobre de l'any 2007, i el preu actual no és, en cap manera, un reflex de les qualitats nutritives de l'alfals deshidratat.



Gràfic 5.- Evolució del preu de l'alfals deshidratat en €/t, des de gener 2007 fins a novembre de 2009

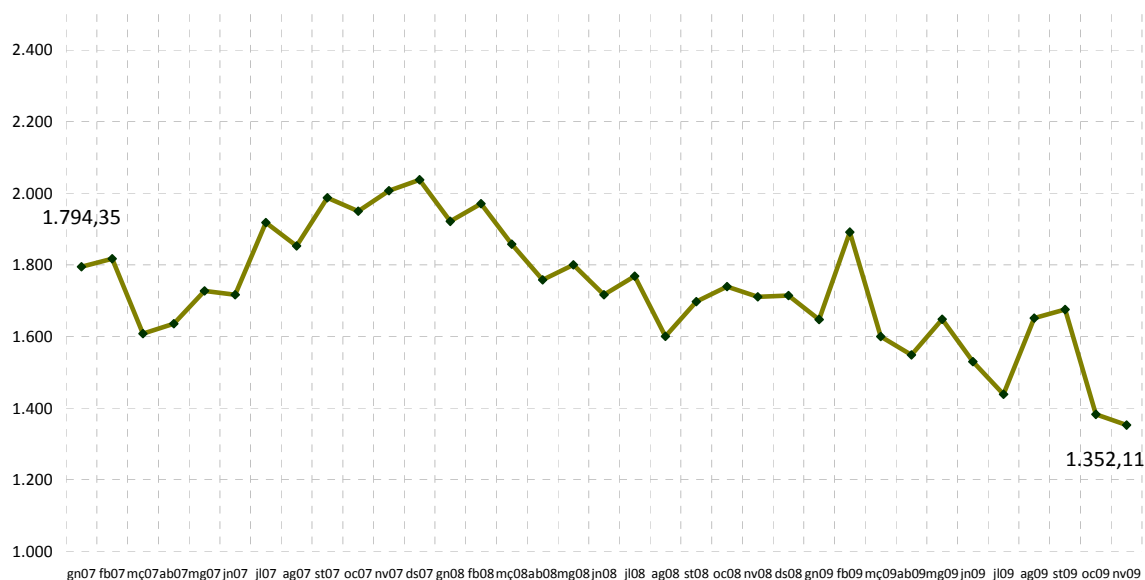
El preu del sec d'alfals, si bé també va pujar el 2008, ha tingut un comportament més equilibrat al valor nutritiu. La mitjana de 2007 fou de 99,36 €/t, la del 2008 de 153,96, i la de gener a novembre de 2009 ha estat de 128,37, i la de tota la sèrie de 127,13 €/t.

La palla d'ordi té una mitjana, des de gener de 2007, al voltant de 56 €/t, amb alts i baixos estacionals.

Un altre ingredient usual és el cotó, la grana de cotó, que també ha sofert pujades importants de preu, sobretot en el 2008, situant-se de mitjana en 296,82 €/t. Hi hagué una lleugera baixada, però, tot i així, la mitjana de 2009 és de 275,48 €/t. Valors molt elevats atès que la mitjana de 2007 era de 186,76 €/t.

Llet en pols

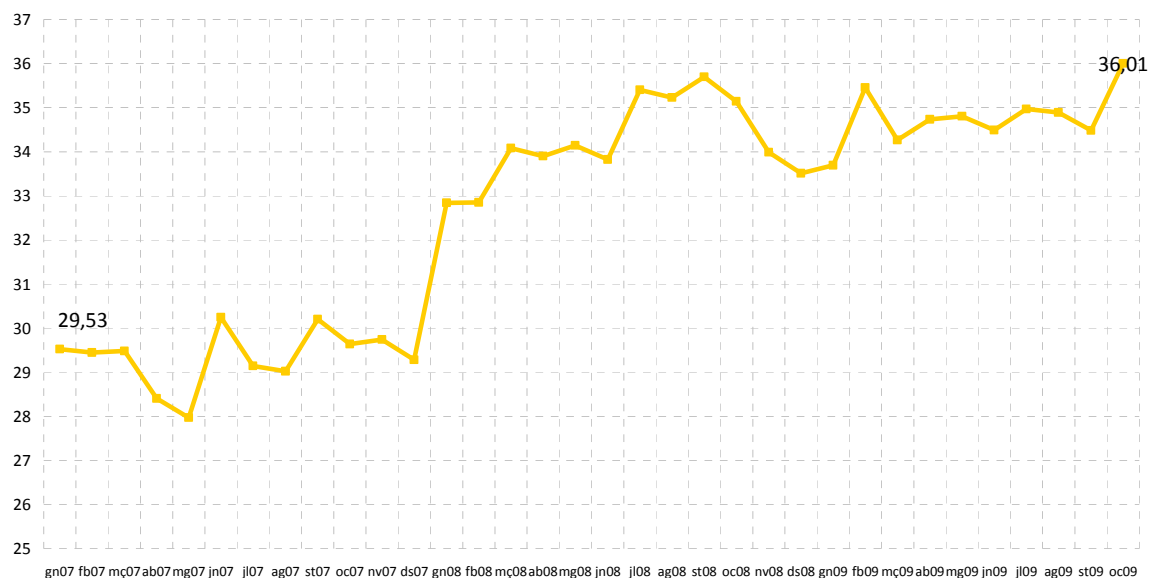
El preu de la llet en pols el 2007 tingué una mitjana de 1.837,55 €/t i en el 2008 fou de 1.771,14 €/t, un descens del 3,4% (gràfic 6). Durant 2009, amb pujades i baixades, assoleix una mitjana de 1.578,46 €/t, valor inferior a la mitjana de la sèrie, que és de 1.733,35 €/t.



Gràfic 6.- Evolució del preu de la llet en pols en €/t a partir de gener 2007 fins a novembre de 2009

Bagàs de cerveseria

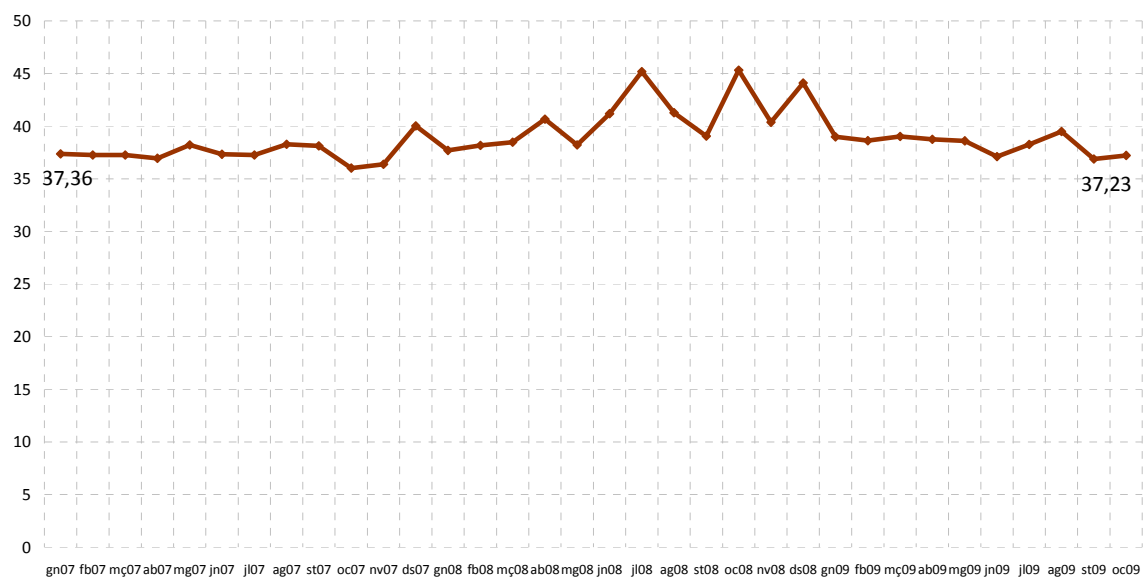
El preu mitjà del 2007 va ser de 29,34 €/t i el del 2008 de 34,22 €/t, un augment del 17% (gràfic 7). De gener a novembre de 2009 el preu mitjà fou de 34,46 €/t, valor lleugerament superior a la mitjana de la sèrie, 32,62 €/t.



Gràfic 7.- Evolució del preu del bagàs en €/t, des de gener 2007 a octubre de 2009

Serradures de fusta

El preu mitjà del 2007 va ser de 37,54 €/t i el de 2008 de 40,81 €/t, un augment del 8%. (gràfic 8). De gener a octubre de 2009 el preu mitjà ha estat de 38,29 €/t, similar a la mitjana de la sèrie, 38,91 €/t.



Gràfic 8.- Evolució del preu de serradures de fusta en €/t. Any 2008 i primer semestre 2009