

7 de octubre de 2003

**Encuesta de ocupación en alojamientos turísticos:
Alojamientos de turismo rural (EOTR)
Agosto 2003. Datos provisionales**

Las pernoctaciones en alojamientos de turismo rural aumentan un 8,2% en agosto respecto al mismo mes del año pasado

Los alojamientos de turismo rural españoles registran 1.065.560 pernoctaciones durante agosto, un 8,2% más que en el mismo mes de 2002. **Durante los ocho primeros meses del año, las pernoctaciones registran un incremento del 8,6%** respecto al mismo periodo del año anterior.

Debido al crecimiento del número de plazas estimadas en este mes (15,8%), el **grado de ocupación registra un descenso del 6,6%** en tasa interanual.

Durante agosto **se ocupan el 53,3% de las plazas** ofertadas en alojamientos de turismo rural, alcanzándose una **ocupación del 53,7% durante los fines de semana** (viernes y sábado).

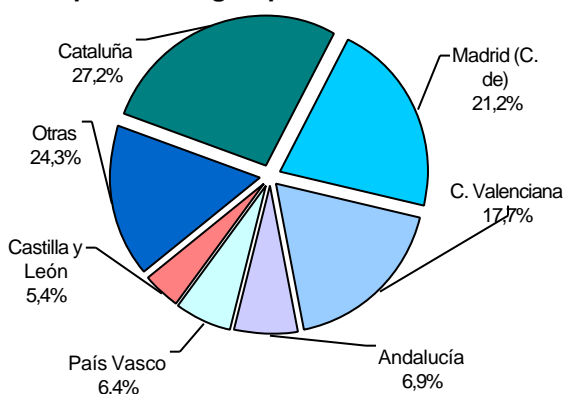
Los **viajeros de los alojamientos de turismo rural y sus pernoctaciones** en este mes son:

	Viajeros	Pernoctaciones
Espanoles	191.024	929.431
U.E. (sin España)	18.758	128.176
Resto del mundo	2.533	7.952
Total	212.315	1.065.560

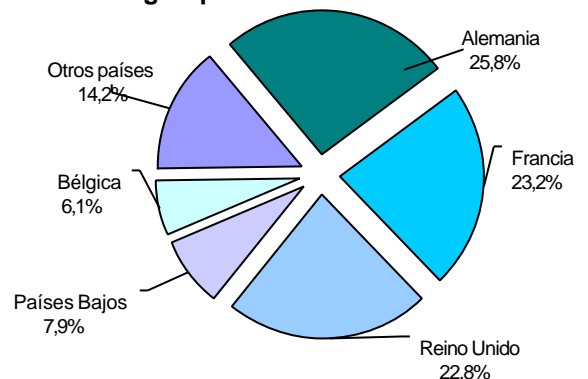
Los españoles realizan cerca de 930.000 pernoctaciones en agosto (el 87,2% del total), con un incremento del 10,7% respecto al mismo mes del año anterior.

Los **viajeros procedentes de Cataluña y de la Comunidad de Madrid** son los que más pernoctaciones realizan en alojamientos de turismo rural durante el mes de agosto, **con un 27,2% y un 21,2% del total de pernoctaciones de españoles, respectivamente**. Por su parte, el **25,8% de las pernoctaciones de extranjeros corresponde a viajeros procedentes de Alemania**.

Pernoctaciones de los viajeros españoles según procedencia en %

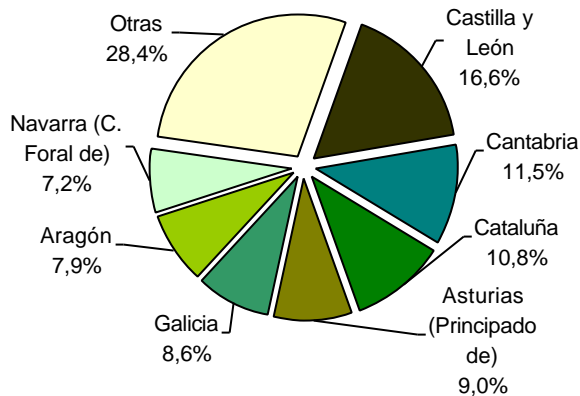


Pernoctaciones de los viajeros extranjeros según procedencia en %

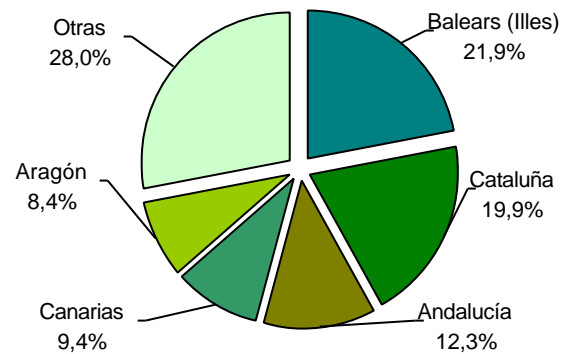


Castilla y León, Cantabria y Cataluña son las comunidades autónomas con más pernотaciones de viajeros españoles, mientras que Illes Balears concentra el 21,9% de las pernотaciones de viajeros extranjeros.

Distribución de las pernотaciones de los viajeros españoles en %

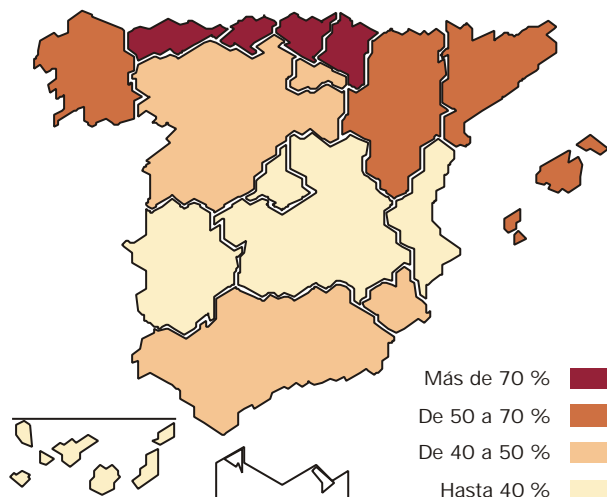


Distribución de las pernотaciones de los viajeros extranjeros en %

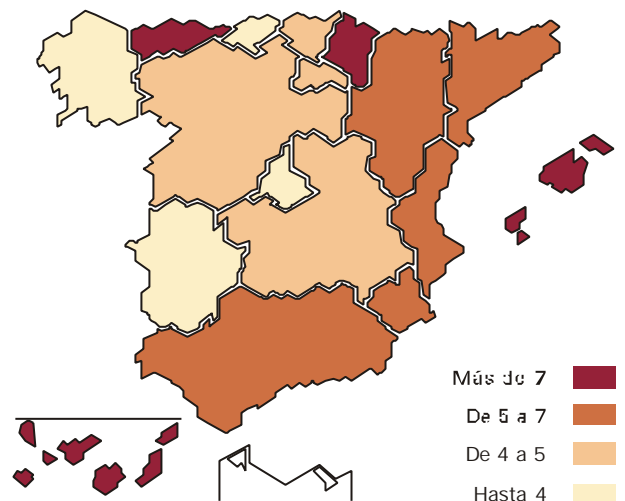


El **grado de ocupación** más elevado corresponde al Principado de Asturias, con un 78% de las plazas ofertadas ocupadas, seguido de la Comunidad Foral de Navarra y el País Vasco, con un 77,3% y un 72,2%, respectivamente. La ocupación más elevada en fines de semana corresponde a la Comunidad Foral de Navarra, donde se alcanza el 74,7%.

Grado de ocupación por plazas en comunidades autónomas



Estancia media por comunidades autónomas (en días)



Más información en **INEbase** – www.ine.es Todas las notas de prensa en: www.ine.es/prensa/prensa.htm

Gabinete de prensa: Teléfonos: 91 583 93 63 / 94 08 – Fax: 91 583 90 87 - gprensa@ine.es

Área de información: Teléfono: 91 583 91 00 – Fax: 91 583 91 58 – www.ine.es/infoine