
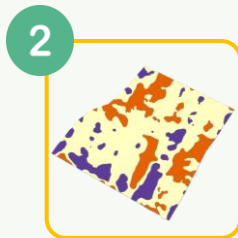


¡La aplicación variable de fitosanitarios en viña es una realidad!


- ✓ Trazabilidad del tratamiento
- Optimización y ahorro de recursos
- Aumento de la capacidad de trabajo



1
Cámara multispectral
(R,G,B,NIR,RedEdge)



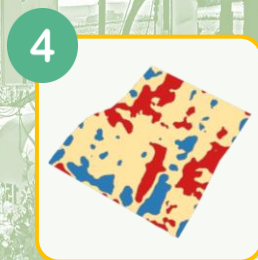
2
Mapa de vigor (NDVI)
Muestra las diferencias de vigor de la viña en la parcela, diferenciando 3 zonas



3
Herramienta de soporte a la decisión



6
Mapa de aplicación variable L/ha
Datos de aplicación variable real



4
Mapa de prescripción L/ha
Volumen de aplicación prescrito para cada zona de vigor diferenciada



5
Tecnología necesaria para la aplicación variable