

**Pas 1:** Accedir a la intranet de RuralCat

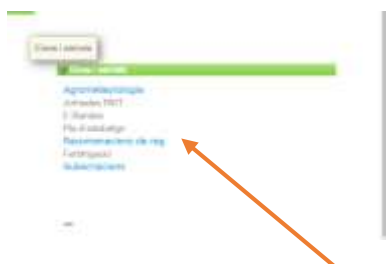
<https://ruralcat.gencat.cat/oficina-del-regant>



**Pas 2:** Introduir Usuari i Contrasenya



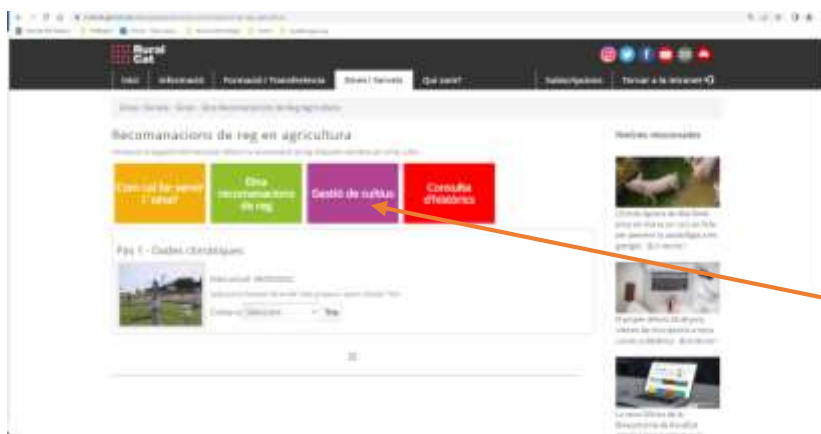
**Pas 3:** Un cop estigueu dins de la intranet, en l'apartat de "Eines i serveis", anar a "Recomanacions de reg"



**Pas 4:** En la nova pantalla que apareixerà, entrar a l'"Eina de Reg", a la d'Agricultura o a la de Jardineria, segons sigueu usuaris.



**Pas 5: Entrar en l'apartat de "Gestió de cultius"**



**Pas 6:** Dins de "Gestió de cultius", us sortirà tota la relació de parcel·les que teniu donades d'alta en la eina de recomanació de reg.

Cliqueu sobre el nom del cultiu que necessiteu actualitzar l'estació de referència. **Haureu de repetir el mateix procés per cada un dels cultius a modificar l'estació de referència.**



**Pas 7:** Un cop dins de l'eina de recomanacions, el primer pas són les dades climàtiques. Dins de la comarca del Segrià, seleccioneu del desplegable l'estació a substituir per AITONA.

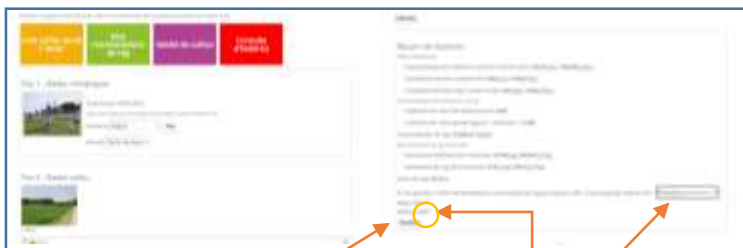


**Pas 8:** Aproveiteu per revisar que totes les dades introduïdes de la parcel·la són correctes i no cal fer cap més modificació. Preneu el botó **Calcular**, i veureu com s'ha actualitzat **el resum de resultats**.

Exemple: Tenim Cultiu amb dades Estació Aitona



Canvi d'estació a Torres de Segre



Un cop fets els canvis, **guardar** i ficar de nou el **nom** i podreu comprovar com us apareix a la **llista** de Gestió de Cultius. Recordeu deixar activat **Rebre enviament Email**



Per qualsevol consulta o dubte, us podeu adreçar a l'Oficina del Regant mitjançant el correu: [reg@ruralcat.net](mailto:reg@ruralcat.net)